

## 外国人児童生徒の初期日本語学習用動画教材【解説】

### 概要

この動画教材は、日本語指導を必要とする児童生徒が、学校生活を円滑に送ることができるように作られたものです。各テーマに関連する動詞 39 本、形容詞 16 本の動画が掲載されています。各動画は 1 本 5 分程度のもとなっています。

#### (1) テーマ・場面について

既に日本語指導を必要とする児童生徒のための動画教材が本学サイトに掲載されています（ [https://www.hyogo-u.ac.jp/facility/create/nihongo\\_gakusyu.php](https://www.hyogo-u.ac.jp/facility/create/nihongo_gakusyu.php) ）。こちらは、来日して間もなく、まだ日本語に慣れていないのですが、「知っておかないと心身の安全面も保障できない」というレベルの児童生徒への内容です。

今回提供する語彙動画は、学校生活、及び学校教育に関連する家庭生活を場面ごとに区切っています。その場面内で「これだけは知ってほしい」という動詞・形容詞を編集・掲載しました。

必要と思われる語彙は以下の書籍を参考にしています。

- ・工藤真由美（1995）『児童生徒に対する日本語教育のための基本語彙調査』ひつじ書房
  - ・庵功雄（2019）『中学生のにはんご 社会生活編』スリーエーネットワーク
  - ・庵功雄（2019）『中学生のにはんご 学校生活編』スリーエーネットワーク
  - ・『にはんごをまなぶ えほん』シリーズ 岩崎書店
- など。

以下では動詞、形容詞毎に「このように使われてはどうか。」という提案をさせていただきます。

#### (2) 動詞

動詞は以下の順で表示されます。

- ①「です・ます体」の動詞
- ②その動詞に必要とされる成分を入れた文（動画に青字で「練習」と記載されています。）
- ③さらにここまで使えれば便利であると思われる成分を入れた文（動画に青字で「発展」と記載されています。）

例を挙げると、「毎日すること：起きてから学校まで②」には「食べます」の最初のスライド、「食べます」の練習スライド、「食べます」の発展スライドが順に提示されます。①は意味理解までの段階です。児童生徒らには、②まで言えることが望ましいと思われます。ただし、低学年の段階では、助詞などの文法概念は発達していません。このため、低学年でご使用になる先生方は、助詞の部分はさほど厳密にならず、あくまで文全体で理解するように仕

向けてください。②の段階が難しい場合は①まででもかまいません。



①「食べます」の最初のスライド



②「食べます」の練習スライド



③「食べます」の発展スライド

各スライドは一定時間経過後、文字が表示されます（ここでは「食べます。」「朝食を食べます。」「リビングで朝食を食べます」）。その後約1秒後に音声が発せられます（例えば左上は「食べます。」）。さらにその後2秒間の間隔を空けて再び同じ音声が発せられます。



2秒後



この2秒間の間隔と、2回目の動画の発音後に、動画を見ている児童生徒も発音することが望ましいでしょう。もちろん慣れた段階では文字が表示される前にクイズ感覚で発音してもかまいません。

音声の速さは、動詞、形容詞とも「ほぼ自然な速さ」で発せられます。「もう少しゆっくり話してもらったほうが」というご意見もいただきました。しかし、ここでゆっくり話す日本語がわかったとしても、日常ではさほど有益ではありません。早く慣れてもらうという点でもここは自然な速さの日本語を採用しました。

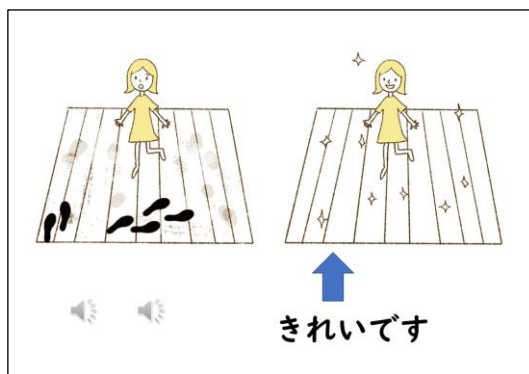
### (3) 形容詞

形容詞は以下の順で表示されます。

- ①「です・ます体」の形容詞
- ②「形容詞＋名詞」（動画に青字で「練習」と記載されています。）

例を挙げると、「学校・教室①」には「きれいです」の最初のスライド、「形容詞＋名詞」である「きれいな教室」の順に提示されます。動詞とは違い、形容詞はそれ単独で意味や言語の働きが完結する場合も多いです。このため、形容詞では最初の意味内容を理解・発話だけでも十分と思われれます。

また、ご存知のように日本語の形容詞には「イ形容詞」と「ナ形容詞」（学校文法の形容詞と形容動詞）が存在します。ですが、小学校低学年ではまだ文法規則の理解や分類は困難です。この段階の子どもにはまずは形容詞を覚えること、余裕があれば名詞修飾の形容詞活用を言葉丸ごとで理解させるという進め方でいいかと思えます。



①「きれいです」の最初のスライド



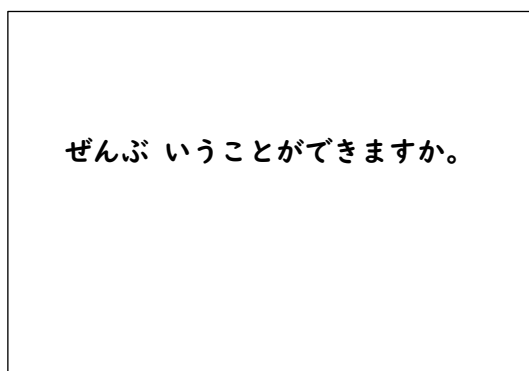
②「形容詞＋名詞」のスライド

きれいな教室

各スライドは動詞と同様、一定時間経過後、文字が表示され（ここでは「きれいです」「きれいな教室」）。

(4) 各動画のまとめ部分

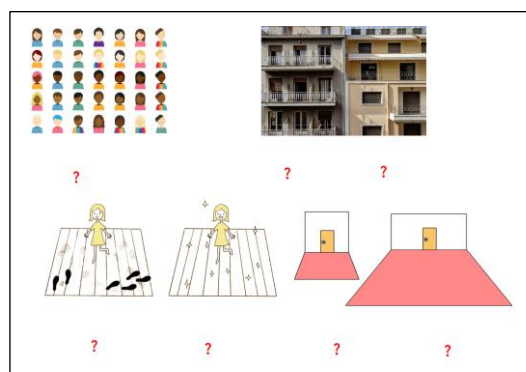
各動画のまとめとして、そのセクションで紹介した動詞・形容詞が提示されます。語彙紹介終了後、以下の画面が表示されます。



その後、このセクションで紹介した語彙イラスト、語彙動画のワンショットがまとめて提示されます。

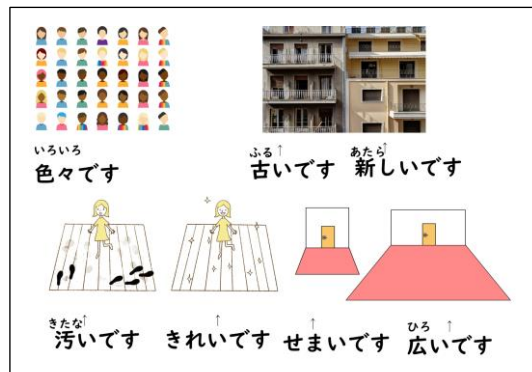


① 「毎日すること：起きてから学校まで」  
で紹介、提示された動詞群



② 「学校・教室」で紹介、提示された  
形容詞群

まとめのスライドにはクエスチョンマークが付記されています。それぞれが日本語でどう言えばいいか、この表示期間思い出してください。およそ3秒後に正解が表示されます。動詞の場合は「練習」で表示された内容表現、形容詞の場合は1枚目で紹介された語彙表現が表示されます。



①「毎日すること：起きてから学校まで」  
の正解

②「学校・教室」の正解

以下では動詞と形容詞の動画一覧表を示します。

表1：語彙動画 動詞一覧 (図画工作以外の動画は、4月以降随時公開予定)

トピック	小トピック	小分け	語彙
毎日すること	起きてから 学校まで	①	起きます、脱ぎます、きがえます、焼きます、わります
		②	食べます、飲みます、みがきます、休みます、つめます、はきます
	学校から寝 るまで	①	行きます、通います、着きます、帰ります、もどります
		②	ねころびます、あびます、ねます、住みます
登下校		①	歩きます、会います、あいさつします、 (ルールを) 守ります、気を付けます、向きます
		②	(車が) 通ります、(車が) 止まります、渡ります、 乗ります、ゆずります
学校の一日		①	(授業が) あります、来ます、決めます、 伝えます、歌います、(チャイムが) 鳴ります
		②	(授業が) 始まります、立ちます、座ります、見ます、 用意します、教えます、(先生が) います、注意します
		③	(別教室に) 行きます、勉強します、移動します 終わります、あいさつをします、並びます、帰ります
学習のルール		①	かけます、開きます、集中します、聞こえます、 書きます、聞きます、読みます、使います
		②	習います、解きます、だまります、(手を) 挙げます、 言います、(先生に) あてられます、返事します、 (手を) おろします、言います

		③	話します、伝えます、わかります、わかりません、 発表します、答えます、つけます、使います、ほめられます
		④	預けます、取ります、出します、覚えます、のぞきます、 宿題をします、見せます、疲れています、比べます
友だち		①	困ります、助けます、心配します、遊びます、 ケンカします、話し合います、仲直りします、増えます、 あいさつします
		②	言います、教えます、連れていきます、あげます、 もらいます、聞きます、頼みます、待ちます
休み時間		①	(チャイムが) 鳴ります、動かします、決めます、 使います、あたります、数えます、走ります
		②	遊びます、にぎります、回します、とびます、 とります、(別教室に) 行きます
係活動		①	(係が) あります、(係に) なります、決めます、 がんばります、協力します、考えます
		②	産みます、ぬきます、まきます、植えます、かけます 過ごします
給食			(給食を) 作ります、(給食が) 出ます、(箸を) 持ちます、 注意します、いただきます、食べます、残します、 片づけます
そうじ			そうじします、はきます、集めます、捨てます、 こぼします、ふきます、かざります、(絵を) かけます、 はります
みんなで使うもの	図書室		選びます、読みます、戻します、借ります、返します
	トイレ		そろえます、押します、流します、(ふたを) 開けます、 (ふたを) 閉めます
	備品		持ちます、置きます、落とします、割れます、傷つけます 落書きします
廊下の歩き方			並びます、整列します、通ります、のぼります、おります、 行きます、歩きます、気をつけます、急ぎます、閉まります
学校の行事		①	咲きます、注文します、(イベントを) 行います、 泳ぎます、(栗を) 拾います、入れます、広げます、 (汚れ、虫などが服に) つきます、(イベントが) あります
		②	(イベントを) やります、練習します、がんばります、 さげびます、渡します、勝ちます、負けます、楽しみます、 仲良くなります
携帯・メール			(電話を) かけます、送ります、読みます、見ます、 とります

気持ち			泣きます、笑います、怒ります、よろこびます、 しかられます、ほめられます
トラブル		①	(漢字を) 忘れます、(宿題を家に) 忘れます、なくします、 なくなります、見つけます、足りる、破ります
		②	ころびます、刺します、ぶつかります、遅れます、 遅刻します、連絡します
地震・災害			もぐります、かぶります、(放送が) 流れます、並びます、 歩きます、移動します、折れます、逃げます、集まります
手伝い		①	手伝います、ふきます、買い物します、買います、 売ります、はらいます、沸かします、沸きます
		②	働きます、使います、切ります、作ります、 料理します
		③	洗います、しまいます、片づけます、洗たくします
天気			くもります、降ります、着ます、さします、吹きます、 やみます、晴れます、飛びます、散歩します、さわります
図画工作		①	にぎります、つなげます、止めます、引っ張ります、 つまみます、伸ばします、開きます
		②	混ぜます、混ぜます、折ります、重ねます、破ります、 丸めます、並べます、積みます
		③	ちぎります、写します、移します、うすめます、 合わせます、ぬります、かきます

表2：語彙動画 形容詞一覧（4月以降随時公開予定）

トピック	小分け	語彙
天気/気温		寒いです、すずしいです、暑いです、あたたかいです、 気持ちがいいです、蒸し暑いです、さわやかです、真っ暗です
筆記用具	①	多いです、少ないです、大きいです、小さいです、長いです、短いです、 厚いです、うすいです
	②	重いです、軽いです、こいです、うすいです、細いです、太いです
学校・教室	①	色々です、広いです、せまいです、きれいです、きたないです
	②	やわらかいです、かたいです、古いです、新しいです、自由です、丸いです
できること		かしこいです、強いです、弱いです、得意です、苦手です、速いです、 上手です
勉強		まじめです、簡単です、難しいです、正しいです、正しくないです、 いいです、悪いです、たいせつです、だいじです、だいじょうぶです
料理		熱いです、冷たいです、苦いです、あたたかいです、甘いです、 すっぱいです、まずいです、へんです、からいです、おいしいです

町・景色		高いです、低いです、不便です、便利です、静かです、にぎやかです、近いです、遠いです
気持ち	①	好きです、きれいです、いやです、痛いです、悲しいです、うれしいです、さびしいです、ほしいです、こわいです
	②	はずかしいです、楽しいです、心配です、おもしろいです、うるさいです、ねむいです、苦しいです、おかしいです
安全		安全です、だいじょうぶな、危険です、危ないです、必要です
色		白いです、黒いです、赤いです、青いです、黄色いです、茶色です、オレンジ色です、同じです
手伝い		いそがしいです、楽です、つまらないです、難しいです、簡単です
見た感じ		きれいです、かわいいです、元気です、めずらしいです、すてきです、若いです
人		親切です、やさしいです、さびしいです、えらいです、親しいです

以上、語彙学習動画について説明しました。これらは対面、オンラインなどの指導にも活用されることが期待されています。また、工夫によって子どもの自宅学習にも用いられることもできるかと思えます。

まだまだ粗削りで使いにくさや「もっとこうしてほしい」「この語彙が必要なのでは」という意見もあるかと思えます。こちらはそれらを建設的に取り入れていく一方で、現場で有効活用していただけることを願っております。

2024年3月  
竹口智之